



تأمین تامين ايجامی
ولرکل استان آذربایجان شرقی

بسته
وزارت تعاون، کار و رفاه اجتماعی

تاریخ: ۱۳۹۹/۰۲/۰۱
شماره: ۸۵۷/۹۹/۱۳۹۴
پوسته: دارد
اربعده: عادی

بسته

جناب آقای قاسمی
مدیر کل محترم صندوق بازنشستگی کشوری استان آذربایجان شرقی

موضوع: اعلام سوابق پرداخت حق بیمه شدگان به صورت غیرحضوری به مؤسسات، نهادها و صندوق های بیمه ای

باسلام

احتراما؛ با توجه به استعلامات به عمل آمده از سوی سازمان ها، مؤسسات، صندوق های بیمه ای، نهادها و کارفرمایان محترم از شعب تأمین اجتماعی در خصوص اعلام سوابق پرداخت حق بیمه شدگان ، به استحضار می رساند در راستای بسط و گسترش خدمات غیرحضوری، سرعت در ارائه خدمات و افزایش رضایت مندی مخاطبان، درگاه خدمات الکترونیکی سازمان تأمین اجتماعی به نشانی Eservices.tamin.ir راه اندازی و امکان ثبت درخواست و بهره برداری از خدمات یادشده از طریق مراجعه به درگاه الکترونیکی سازمان طبق راهنمای پیوست برای بیمه شدگان ،مؤسسات و سایر نهادها فراهم گردیده است. لذا خواهشمند است در صورت نیاز به سوابق بیمه شدگان دستور فرمائید نسبت به بهره برداری از سامانه موصوف اقدام لازم معمول نمایند. شایان ذکر است منبع اعلام سابقه پرداخت حق بیمه شدگان به صورت حضوری توسط شعب تابعه این اداره کل مقدور نخواهد

بود. ۵/


جعفر سمساری
مدیر کل تأمین اجتماعی استان
از طرف آقایان: **ناجیان** و **قاسمی** امور برامی

سازمان
رونوشت:

- ۱- اداره کل بهزیستی استان جهت استحضار و بهره برداری.
- ۲- کمیته امداد امام خمینی استان جهت استحضار و بهره برداری.
- ۳- اداره کل بنیاد شهید و امور ایثارگران استان جهت استحضار و بهره برداری.
- ۴- شهرداری کلانشهر تبریز و مناطق تابعه جهت استحضار و بهره برداری.
- ۵- سازمان نظام مهندسی ساختمان استان جهت استحضار و بهره برداری.
- ۶- سازمان نظام مهندسی معدن استان جهت استحضار و بهره برداری.



سازمان تامین اجتماعی
اداره کل استان آذربایجان شرقی

برستعلی

وزارت تعاون، کار و رفاه اجتماعی

بخش تأیید

تاریخ: ۱۳۹۹/۰۲/۰۱

شماره: ۸۵۷/۹۹/۱۳۹۴

پوسته: اداره

اربعده: عادی

- ۷- اداره کل تعاون، کار و رفاه اجتماعی استان جهت استحضار و بهره برداری.
- ۸- اداره کل آموزش و پرورش استان و نواحی تابعه جهت استحضار و بهره برداری.
- ۹- صندوق های بازنشستگی و رفاه صنعت نفت - منطقه ۷ جهت استحضار و بهره برداری.
- ۱۰- شرکت ملی پخش فرآورده های نفتی استان جهت استحضار و بهره برداری.
- ۱۱- مدیریت فناوری اطلاعات استانداری جهت استحضار و بهره برداری.
- ۱۲- حوزه نظارت گمرکات آذربایجان شرقی جهت استحضار و بهره برداری.
- ۱۳- اداره کل تامین اجتماعی نیروهای مسلح استان جهت استحضار و بهره برداری.
- ۱۴- صندوق بیمه اجتماعی کشاورزان، روستائیان و عشایر استان جهت استحضار و بهره برداری.
- ۱۵- دانشگاه علوم پزشکی و خدمات بهداشتی و درمانی تبریز جهت استحضار و بهره برداری.
- ۱۶- کلیه شعب تابعه استان جهت اطلاع و نصب راهنما در بولتن شعبه.
- ۱۷- حراست اداره کل استان جهت اطلاع.



سازمان تامین اجتماعی

راهنمای اعلام سابقه به موسسات



در راستای ارائه خدمات غیر حضوری (الکترونیکی) به بیمه شدگان محترم ، سازمان تامین اجتماعی امکان ثبت درخواست و اعلام سوابق جهت ارائه به موسسات، سازمانها و... را فراهم نموده است لذا بیمه شدگان و موسسات می توانند با مراجعه به درگاه خدمات الکترونیکی سازمان به آدرس <https://eservices.tamin.ir> به شرح ذیل اقدام نمایند:

الف) اقدامات بیمه شدگان

بیمه شدگانی که قبلاً در سامانه مشاهده سوابق و یا درگاه خدمات الکترونیکی سازمان ثبت نام نموده و دارای حساب کاربری فعال می باشند می توانند با انتخاب گزینه ورود به سامانه (شکل زیر) و با استفاده از کد ملی بعنوان نام کاربری و گذرواژه (رمز عبور) به درگاه الکترونیکی سازمان وارد شوند.



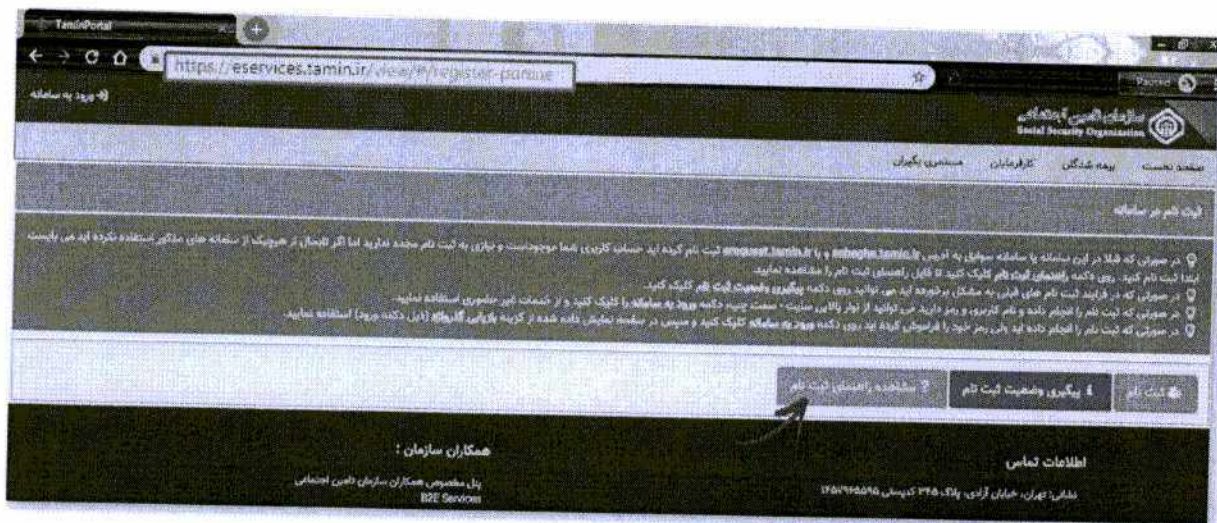
توجه :

بیمه شدگانی که ثبت نام ننموده اند می بایست با استفاده از گزینه ثبت نام و یا پیگیری ثبت نام و راهنمای مربوطه جهت ایجاد و فعالسازی حساب کاربری اقدام نمایند.



نحوه ایجاد حساب کاربری :

با انتخاب دکمه پیگیری ثبت نام ، مطابق شکل زیر به صفحه ثبت نام در سامانه وارد شده که کفایست با استفاده از گزینه مشاهده راهنمای ثبت نام، فایل راهنمای ثبت نام را دریافت و با دقت مراحل ثبت نام را طی نمائید.



اعلام سابقه به موسسات :

جهت اعلام سابقه به موسسات، همانطور که در شکل زیر مشخص است، کافیست از منوی بیمه شدگان / خدمات سابقه گزینه اعلام سابقه به موسسات را انتخاب نمایید.




توجه :

قبل از انتخاب گزینه اعلام سابقه به موسسات با استفاده از بخش خدمات سابقه، سوابق خود را مشاهده، بررسی و کنترل نموده، از صحت آن اطمینان حاصل نمایید (در صورت نقص در سوابق مطابق شکل زیر، از گزینه های اعتراض به سوابق و راهنمای مربوطه استفاده نمایید)




تعیین نوع درخواست اعلام سابقه به موسسات :

برای این منظور همانطور که در شکل زیر مشخص است، می‌توانید پس از مشخص نمودن نوع درخواست بر روی دکمه ارسال به صندوق شخصی کلیک نمائید.



پس از مطالعه موافقتنامه جهت تایید آن بر روی دکمه موافقم کلیک نمائید.

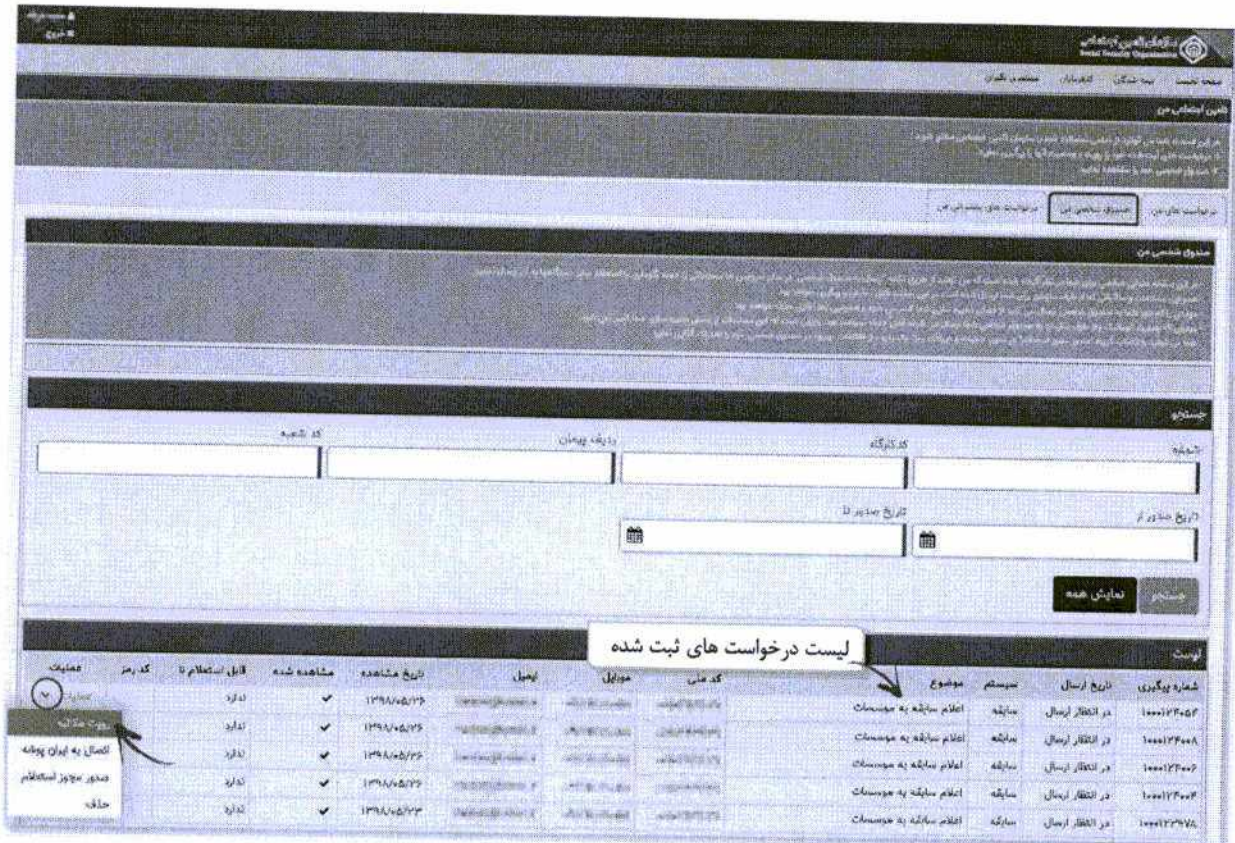


اکنون جهت مشاهده درخواست ثبت شده، کافیست مطابق شکل زیر از صفحه نخست بر روی گزینه تامین اجتماعی من کلیک نمائید.

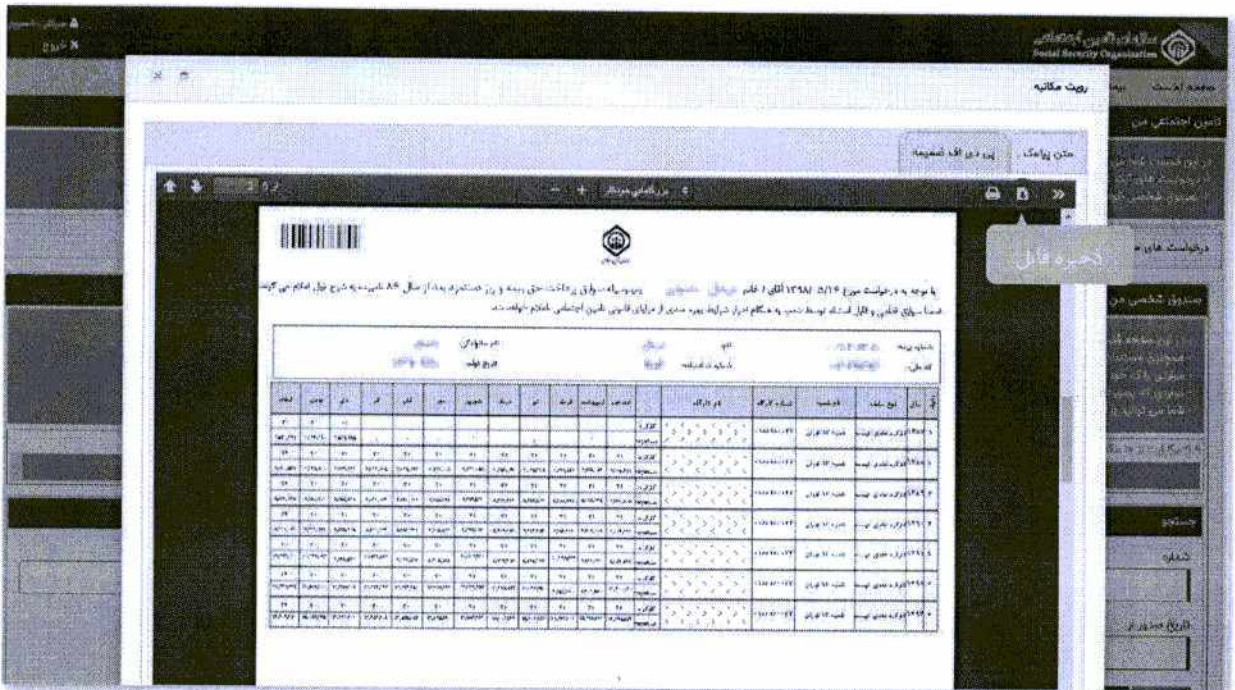
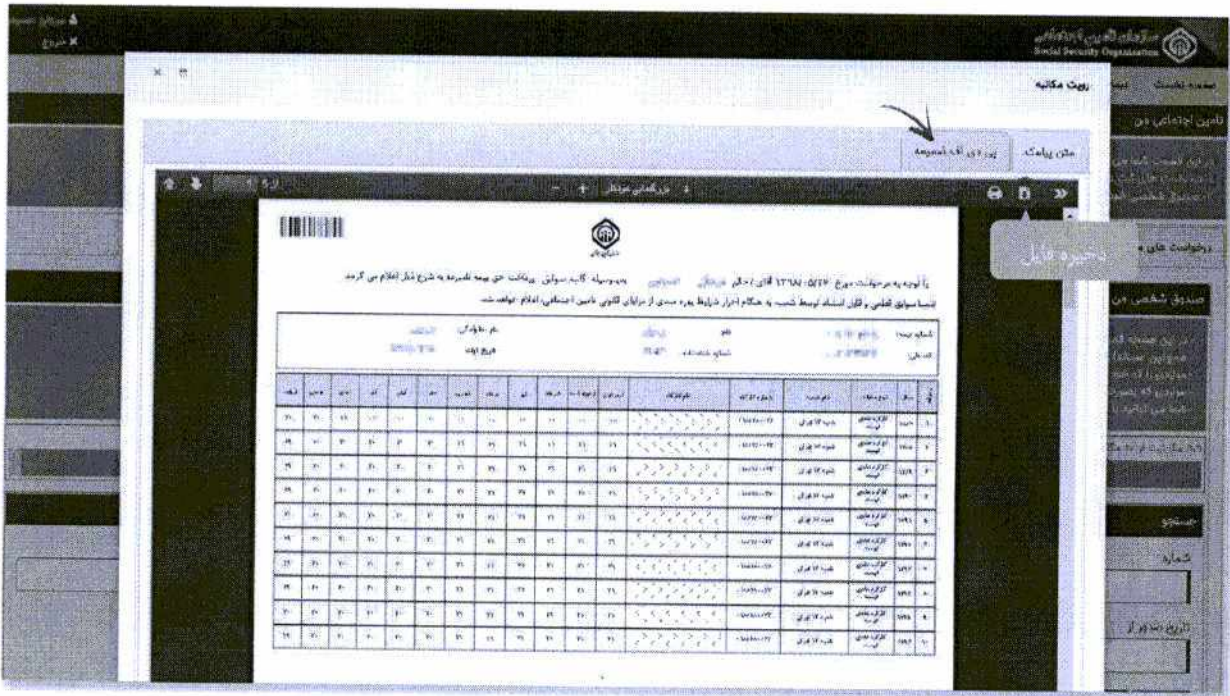



در قسمت تامین اجتماعی من، بیمه شده می‌تواند از تمامی تعاملات خود با سازمان مطلع شده و درخواست های ثبت شده خود را رویت و وضعیت آنها را پیگیری نماید.

در قسمت صندوق شخصی من، لیست درخواست‌های ثبت شده مشاهده میشود. جهت مشاهده اعلام سابقه ارسال شده، کافیست بر روی گزینه عملیات کلیک نموده و از منوی باز شده بر روی گزینه رویت مکاتبه کلیک نمائید.



سپس می توانید فایل سابقه خود را بصورت PDF مشاهده و در صورت تمایل آن را ذخیره نمایید.

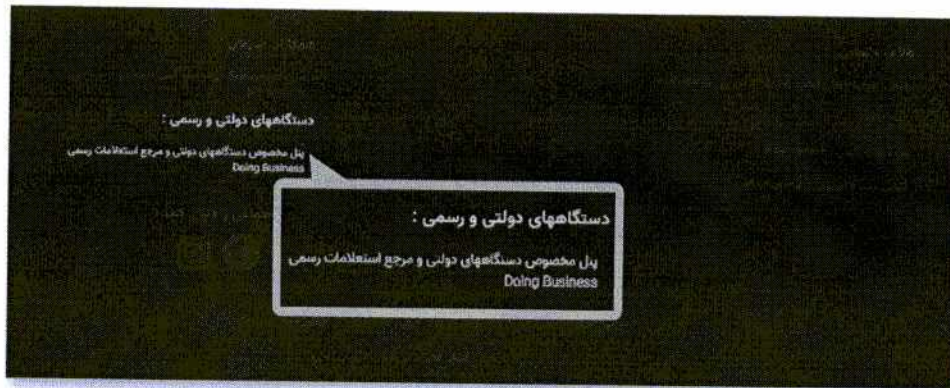





ب) اقدامات موسسات

نحوه مشاهده سوابق (استفاده از کد رمز) توسط سازمان ها و موسسات :

برای این منظور، سازمان ها و موسسات میتوانند با استفاده از آدرس <https://eservices.tamin.ir> از قسمت پایین صفحه بر روی لینک پنل مخصوص دستگاههای دولتی و مرجع استعلامات رسمی کلیک نمایند. (مطابق شکل زیر)



سپس مطابق شکل ، بر روی گزینه استعلام سند کلیک نمایند.



در اینصورت فرمی مطابق شکل صفحه بعد مشاهده میشود:

